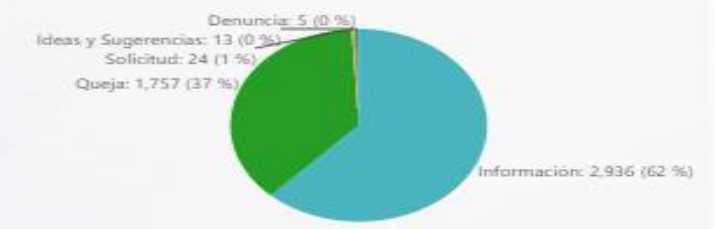


Entidad:  Area:  Tipo:  Desde:  Hasta:

**TOTAL DE SERVICIOS SOLICITADOS**



**TIPO DE SERVICIOS SOLICITADOS**



**TOP 3 SERVICIOS SOLICITADOS**



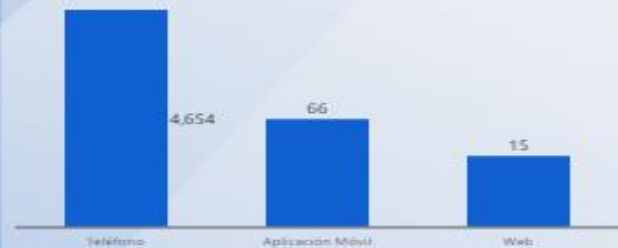
**4 % DE EFECTIVIDAD DEL PROCESO**



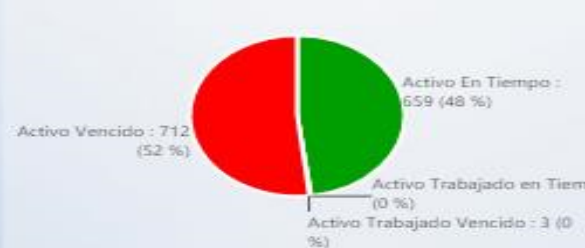
**10 % DE RESOLUCIÓN FUERA DE LOS SLA**



**ORIGEN DE SERVICIOS SOLICITADOS**



**ESTATUS ACTIVOS**



**TOP 3 SERVICIOS VENCIDOS**



**SERVICIOS VENCIDOS POR PROVINCIA**

Svc Solicitados	Svc Activos	% Svc Activos	Svc Vencidos	% Svc Vencidos	Svc Cerrados	% Svc Cerrados	% Efect Proceso	Efect Pro	% Resolución Tarde	Res Tarde
51,634	10,994	21 %	9,249	84 %	40,624	79 %	1 %	<span style="color: red;">●</span>	35 %	<span style="color: yellow;">●</span>