

Situación en las Américas

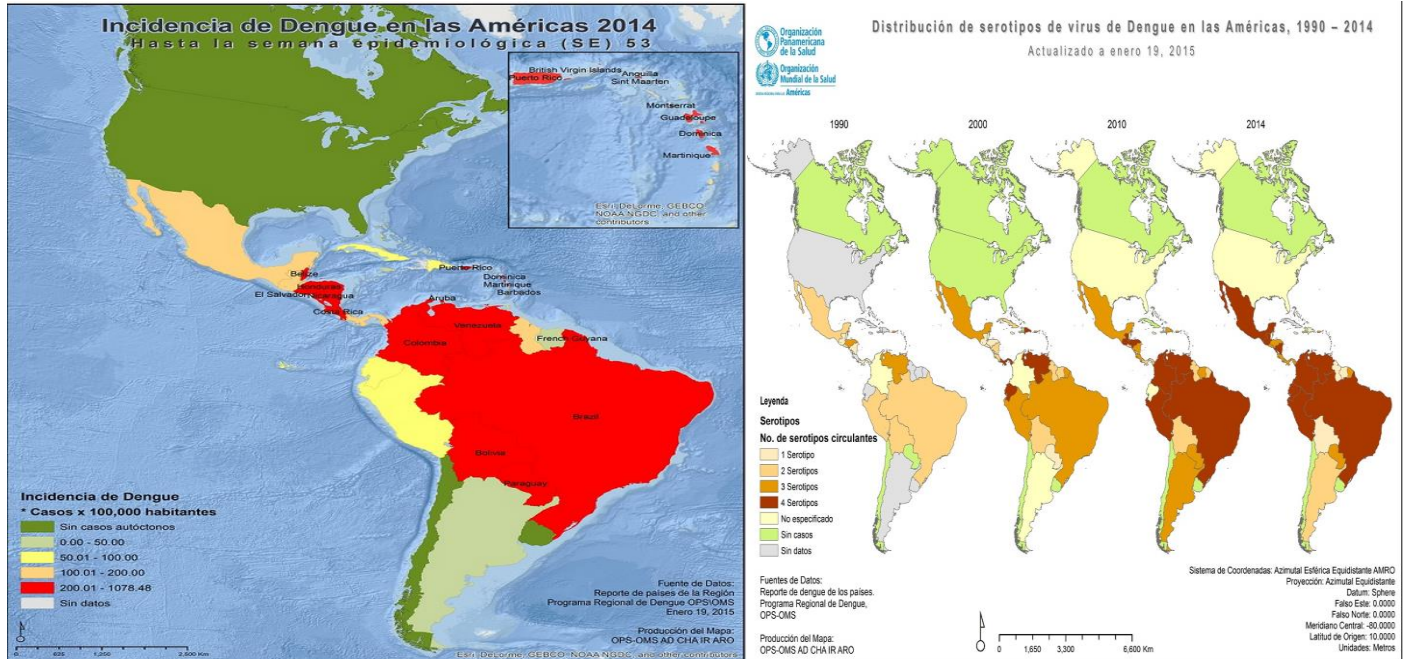
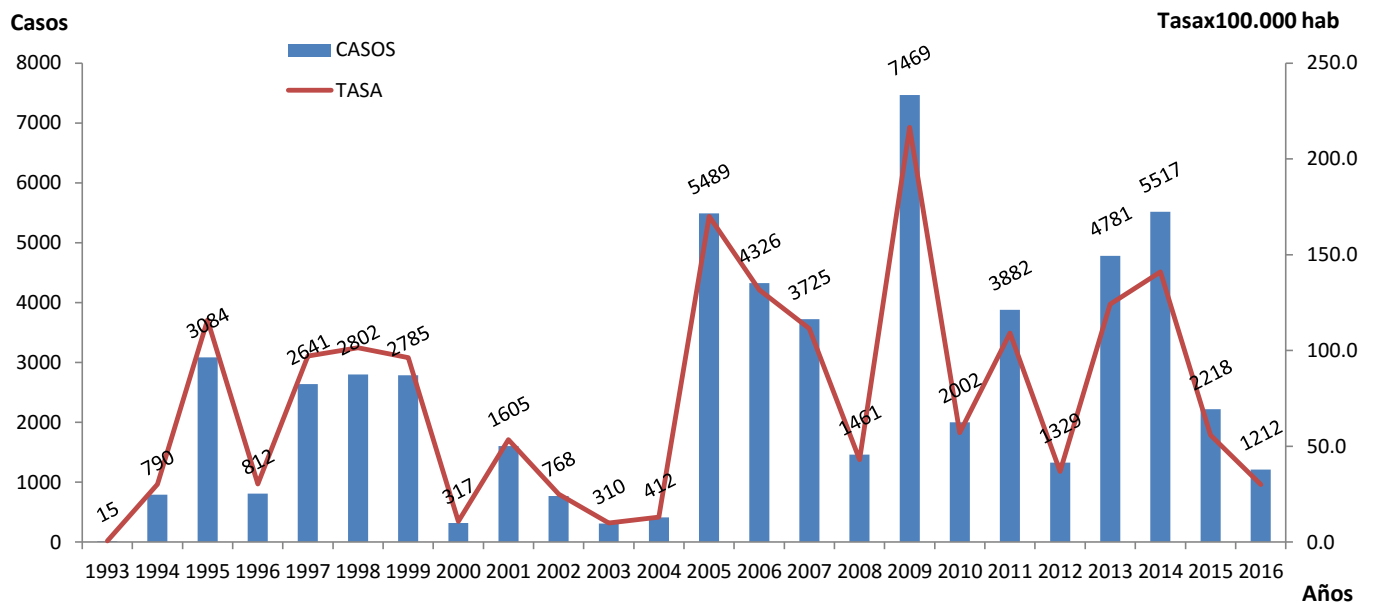


Gráfico N° 1 Número de casos de dengue y tasa de incidencia según año de ocurrencia en la República de Panamá-período 1993-2016 (sem 34)



Fuente: Departamento de Epidemiología/Sección Estadística/ MINSIA

En estas semanas se confirman y actualizan 73 casos de las regiones de Bocas del Toro (31), P. Oeste (13), P. Metro (12) entre estas una defunción, San Miguelito/P. Norte (10), Chiriquí (2), P. Este (2), Coclé (1), Herrera (1) y Guna Yala (1).

Tabla No1. Número de Casos confirmados de dengue según región de salud en La República de Panamá, año 2016(sem34)

REGIONES DE SALUD	CASOS CONFIRMADOS														CASOS SOSPECHOSOS				
	TOTAL		MASCULINO		FEMENINO		TIPO DE DENGUE				DEFUNIONES	CRITERIO DE CONFIRMACIÓN			SEROTIPO CIRCULANTE	TOTAL	SIN SIGNO DE ALARMA	CON SIGNO DE ALARMA	GRAVE
	CASOS	TASAS 2/	CASOS	TASAS 2/	CASOS	TASAS 2/	TOTAL	SIN SIGNO DE ALARMA	CON SIGNO DE ALARMA	GRAVE		TOTAL	NEXO	LABORATORIO					
REPUBLICA	1212	30.0	571	28.18	641	31.9	1212	1096	108	8	7	1212	346	866	D-1	1954	1831	121	2
BOCAS DEL TORO	255	158.4	111	134.6	144	183.4	255	246	8	1	0	255	67	188	D-1	214	204	10	0
COCLE	61	23.5	30	22.7	31	24.4	61	60	1	0	0	61	17	44	D-2	40	39	1	0
COLON	8	2.8	2	1.4	6	4.3	8	8		0	0	8	0	8	D-1,2	22	16	6	0
CHIRIQUI	65	14.4	30	13.2	35	15.6	65	57	8	0	0	65	0	65	D-2	44	43	1	0
DARIEN	45	67.1	24	66.4	21	67.9	45	45		0	0	45	8	37	D-1,2	18	13	5	0
HERRERA	14	11.8	8	13.5	6	10.2	14	13	1	0	0	14	0	14	D-2	20	19	1	0
LOS SANTOS	7	7.3	5	10.4	2	4.2	7	7		0	0	7	0	7	D-1,2	5	5	0	0
PESTE	143	104.3	77	102.7	66	106.2	143	132	11	0	0	143	73	70	D-2	139	130	9	0
POESTE	89	15.8	44	15.4	45	16.1	89	70	18	1	1	89	42	47	D-1,2	354	337	16	1
METRO	268	34.0	127	33.1	141	34.8	268	242	24	2	2	268	54	214	D-1,2,3	581	537	44	0
SANMGTO/ PNORTE	136	22.0	62	20.3	74	23.6	136	102	31	3	3	136	47	89	D-1,2	413	390	22	1
VERAGUAS	40	16.3	29	22.8	11	9.3	40	35	4	1	1	40	19	21	D-1	33	29	4	0
KUNA YALA	80	184.9	22	104.9	58	260.2	80	78	2	0	0	80	19	61	D-2,3	70	68	2	0
NGOBE BUGLE	1	0.5	0	0.0	1	1.0	1	1		0	0	1	0	1		1	1	0	0

JUNTOS PODEMOS ACABAR CON EL DENGUE

Fuente: Ministerio de Salud. Departamento de Epidemiología. SISVIG/ Notificación Individual

Gráfico N° 2

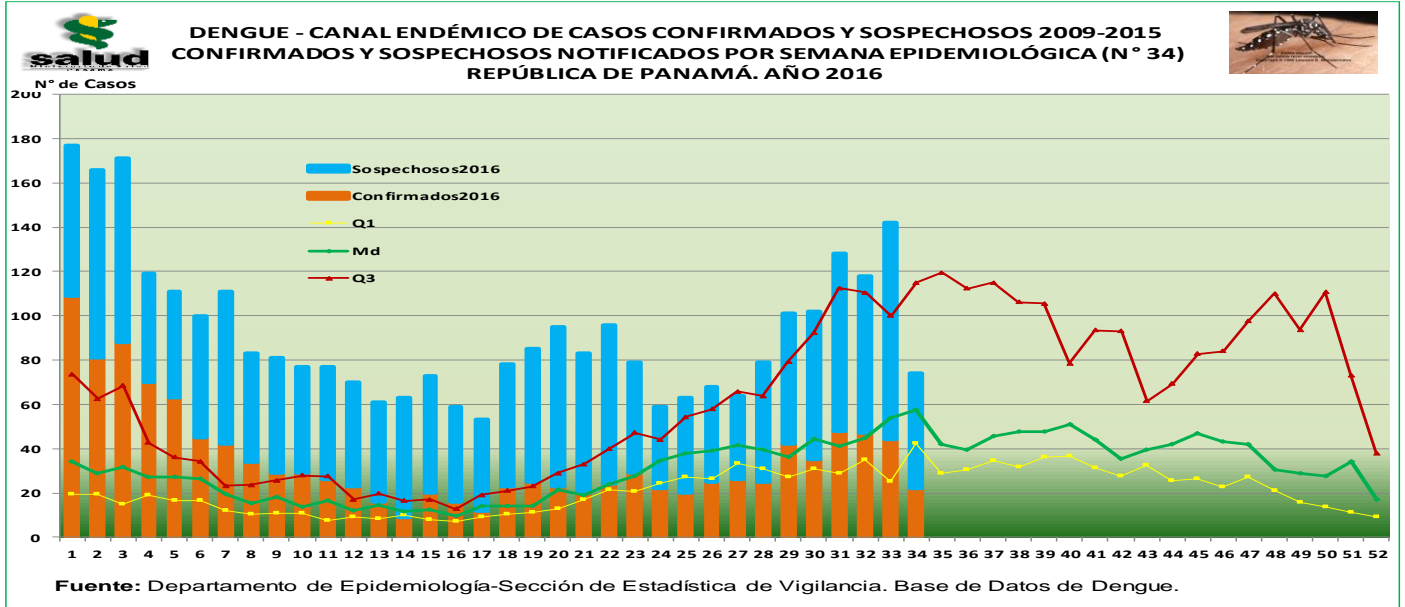
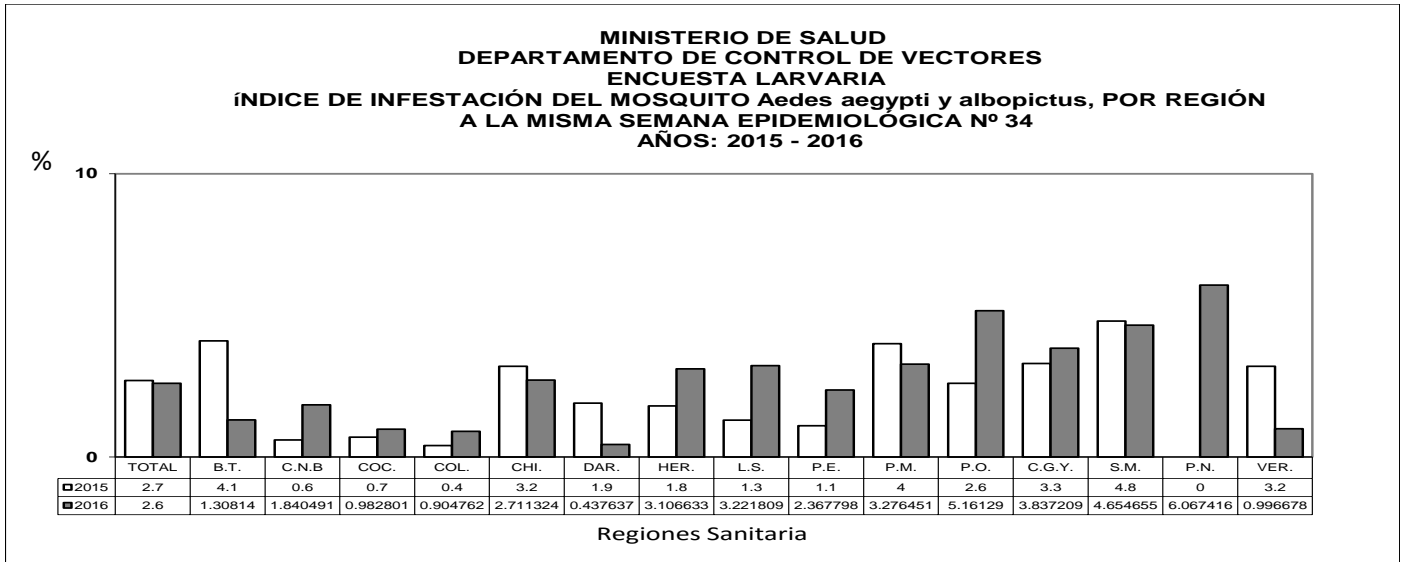


Gráfico N°3



Medidas de Prevención y Control

Se inspeccionaron en todo el país 20687 viviendas encontrando 26944 criaderos potenciales, 538 recipientes positivo con *A. albopictus* y *A. aegyptis* con el 2.6 % de infestación de viviendas, 9/15 regiones con índices altos entre estas son P. Norte 6.1%, P. Oeste 5.2%, San Miguelito 4.7%, Guna Yala 3.8%, P. Metro 3.3%, Los Santos 3.2%, Herrera 3.1%, Chiriquí 2.7% y P. Este 2.4%; encontrando en las regiones de P. Metro, San Miguelito y Guna Yala con el mayor porcentaje de criaderos potenciales; eliminándose 29699 recipientes y tratándose 9915 recipientes. Se nebulizan 6662 viviendas y 822 manzanas. Se aplican 20 actas de compromisos y 165 recomendaciones de sanciones.

Recomendación:

Para todos las personas que residen en la República de Panamá, se les solicita el apoyo en la concientización de la eliminación de todos los criaderos del mosquito alrededor y dentro de nuestras viviendas; si realizamos esto eliminamos la transmisión del dengue, zika y chikungunya; hazlo por tu familia.

- Lo que puede hacer para controlar los mosquitos afuera de su casa

- **Una vez a la semana**, vacíe, restriegue, dé vuelta, cubra o tire cualquier elemento que acumule agua como neumáticos, cubetas, macetas, juguetes, piscinas, bebederos de mascotas, platos de macetas y contenedores de basura. Los mosquitos ponen sus huevos cerca del agua.
 - Tape bien los recipientes para almacenar agua (cubetas, cisternas, barriles para recoger agua de lluvia) para que los mosquitos no puedan entrar para poner los huevos.
 - Para los recipientes sin tapa, use una malla metálica con orificios más pequeños que el tamaño de un mosquito adulto.
 - Use larvicidas para tratar recipientes grandes de agua que no se usan para beber y que no se pueden tapar ni vaciar.
- **Use un insecticida en atomizador para interiores** formulado para matar los mosquitos en las áreas donde descansan.
 - Los mosquitos descansan en áreas húmedas y oscuras como debajo de los muebles de jardín o debajo del cobertizo o en el garaje. Cuando use insecticidas, siempre siga las instrucciones de las etiquetas.
- **Si tiene un pozo séptico**, repare las grietas o las ranuras. Tape las ventilaciones abiertas o las tuberías. Use una malla metálica con orificios más pequeños que el tamaño de un mosquito adulto.

-Lo que puede hacer para controlar los mosquitos dentro de su casa

- **Instale o repare, o bien use mosquiteros en puertas y ventanas.** No deje las puertas abiertas.
- **Use el aire acondicionado** cuando sea posible.
- **Una vez a la semana**, vacíe, restriegue, dé vuelta, cubra o tire cualquier elemento que acumule agua como floreros y platos de macetas. Los mosquitos ponen sus huevos cerca del agua.
- **Matar los mosquitos dentro de su casa.** Use un vaporizador de interiores para insectos o un insecticida en atomizador para interiores para matar los mosquitos y tratar las áreas donde descansan. Estos productos hacen efecto de inmediato y es posible que sea necesario volver a aplicarlos. Cuando use insecticidas, siempre siga las instrucciones de las etiquetas. Si usa solo insecticidas, no mantendrá su casa libre de mosquitos.
 - Los mosquitos descansan en áreas húmedas y oscuras como debajo de la tina de lavar, en clósets, debajo de los muebles o en el cuarto de lavado.

Bibliografía

1. <http://www.paho.org/hq/images/stories/AD/HSD/CD/Dengue/2014-cha-distribucion-virus-dengue-53.jpg>



Eliminemos los criaderos