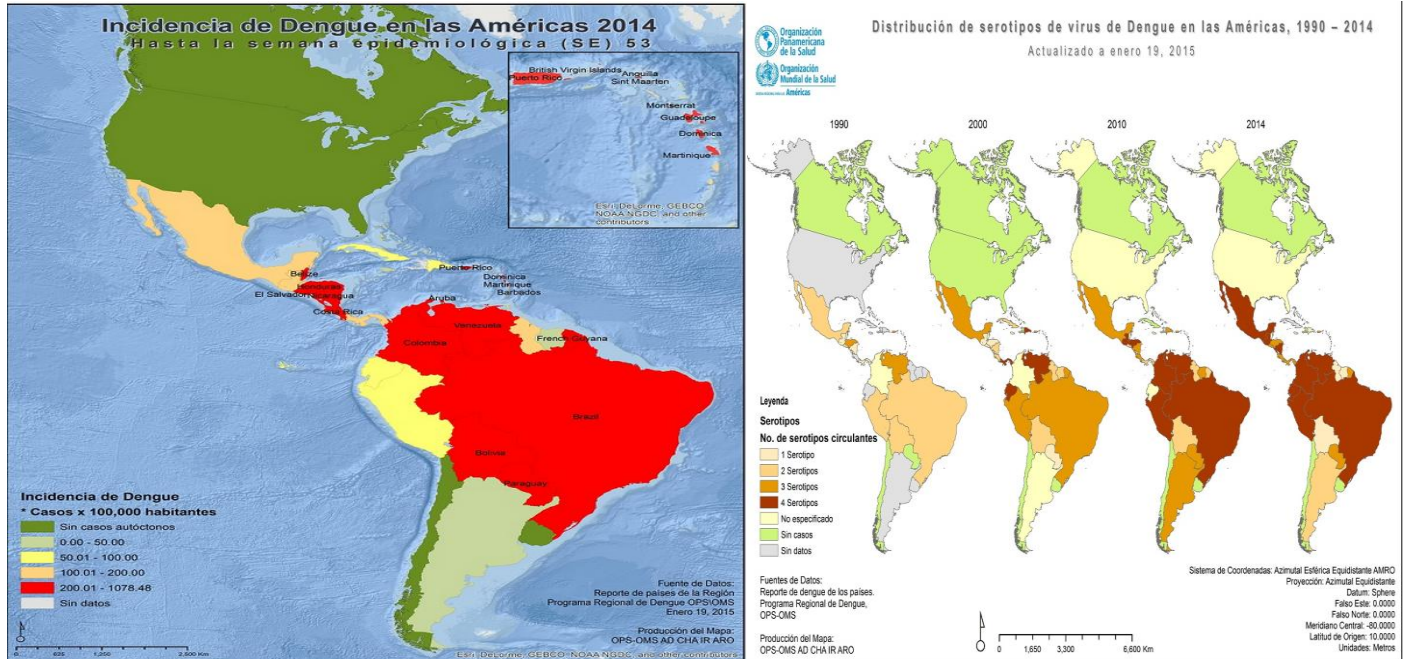
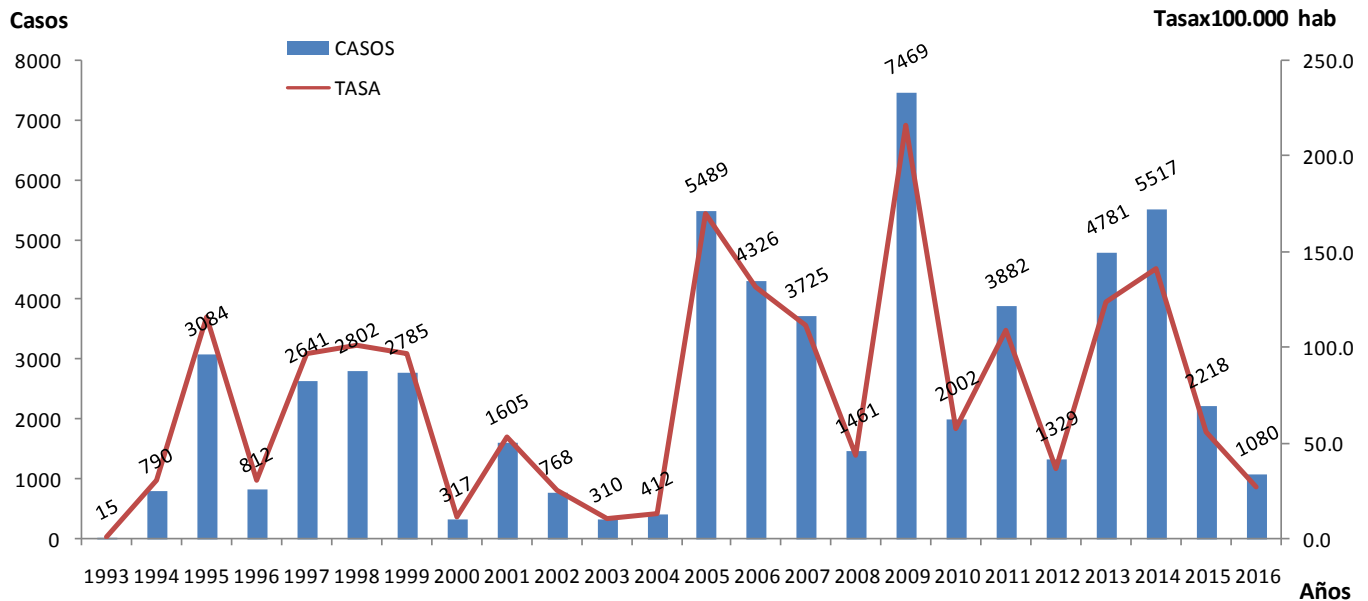


**Situación en las Américas**



**Gráfico Nº 1 Número de casos de dengue y tasa de incidencia según año de ocurrencia en la República de Panamá-período 1993-2016 (sem 32)**



Fuente: Departamento de Epidemiología/Sección Estadística/ MINSA

**En una semana se confirman y actualizan 26 casos de las regiones de Bocas del Toro (8), P. Metro (8), San Miguelito/P. Norte (3), P. Oeste (2), Darién (2), Guna Yala (2) y Chiriquí (1).**

Tabla No1. Número de Casos confirmados de dengue según región de salud en La República de Panamá, año 2016(sem32)

REGIONES DE SALUD	CASOS CONFIRMADOS													CASOS SOSPECHOSOS					
	TOTAL		MASCULINO		FEMENINO		TIPO DE DENGUE				DEFUNCIONES	CRITERIO DE CONFIRMACIÓN			SEROTIPO CIRCULANTE	CASOS SOSPECHOSOS			
	CASOS	TASAS 2/	CASOS	TASAS 2/	CASOS	TASAS 2/	TOTAL	SIN SIGNO DE ALARMA	CON SIGNO DE ALARMA	GRAVE		TOTAL	NEXO	LABORATORIO		TOTAL	SIN SIGNO DE ALARMA	CON SIGNO DE ALARMA	GRAVE
REPÚBLICA	1080	26.8	520	25.67	560	27.8	1080	979	96	5	4	1080	295	785		1769	1663	106	0
BOCAS DEL TORO	199	123.6	90	109.1	109	138.8	199	191	7	1	0	199	49	150		173	165	8	0
COCLE	59	22.8	29	21.9	30	23.6	59	58	1	0	0	59	16	43	D-2	39	38	1	0
COLON	8	2.8	2	1.4	6	4.3	8	8	0	0	0	8	0	8	D-1,2	21	15	6	0
CHIRIQUI	56	12.4	26	11.4	30	13.4	56	49	7	0	0	56	0	56		31	31	0	0
DARIEN	45	67.1	24	66.4	21	67.9	45	45	0	0	0	45	8	37	D-2	16	12	4	0
HERRERA	13	11.0	7	11.8	6	10.2	13	13	0	0	0	13	0	13	D-2	24	23	1	0
LOS SANTOS	7	7.3	5	10.4	2	4.2	7	7	0	0	0	7	0	7	D-2	5	5	0	0
PESTE	141	102.8	77	102.7	64	103.0	141	130	11	0	0	141	73	68	D-2	133	125	8	0
POESTE	69	12.2	36	12.6	33	11.8	69	51	18	0	0	69	25	44	D-1,2	316	302	14	0
METRO	251	31.9	122	31.8	129	31.9	251	228	22	1	1	251	49	202	D-1,2,3	542	505	37	0
SANMGTQ/ PNORTE	119	19.2	54	17.7	65	20.7	119	91	28	2	2	119	39	80	D-1,2	363	342	21	0
VERAGUAS	34	13.9	26	20.4	8	6.8	34	31	2	1	1	34	17	17		32	28	4	0
KUNA YALA	78	180.2	22	104.9	56	251.2	78	76	2	0	0	78	19	59	D-2,3	73	71	2	0
NGOBE BUGLE	1	0.5	0	0.0	1	1.0	1	1	0	0	0	1	0	1		1	1	0	0

JUNTOS PODEMOS ACABAR CON EL DENGUE

NOTA: Las Defunciones señaladas en la Región de San Miguelito pertenece realmente a la nueva Región de Panamá Norte

Fuente: Ministerio de Salud. Departamento de Epidemiología. SISVIG/ Notificación Individual

Gráfico N° 2

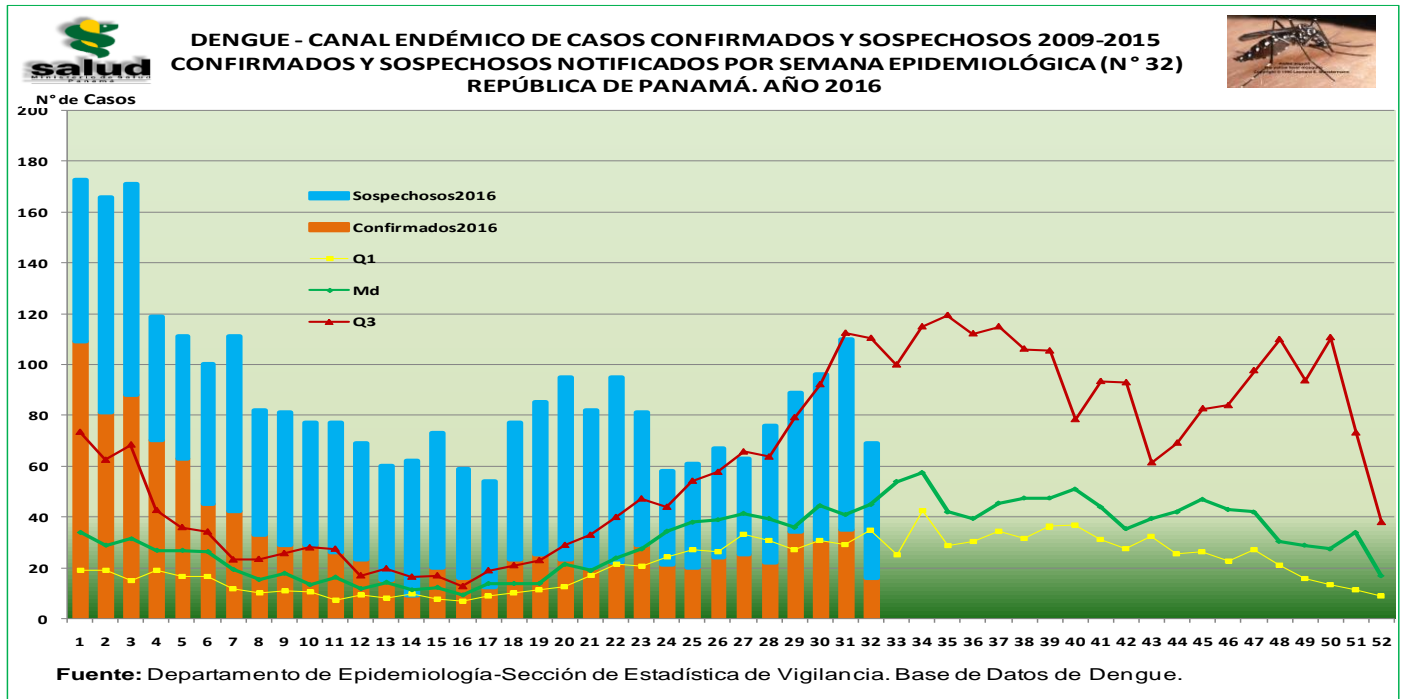
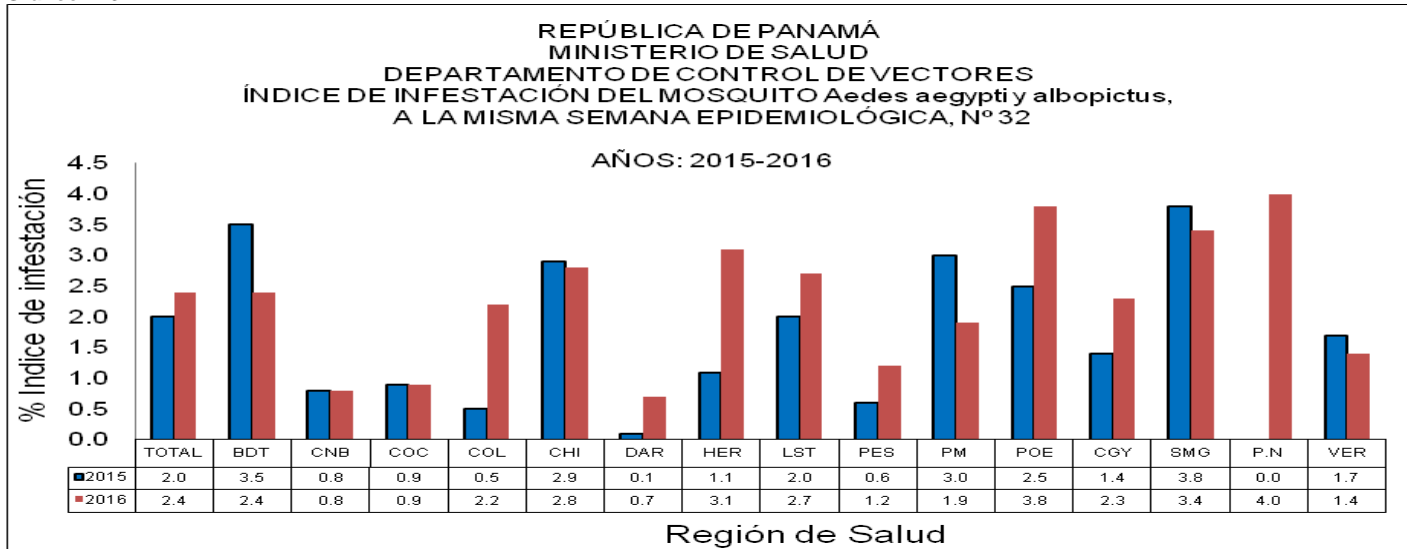


Gráfico N°3



## Medidas de Prevención y Control

Se inspeccionaron en todo el país 24234 viviendas encontrando 29362 criaderos potenciales, 582 recipientes positivo con *A. albopictus* y *A. aegyptis* con el 2.4 % de infestación de viviendas, 9/15 regiones con índices altos entre estas son P. Norte 4.0%, P. Oeste 3.8%, San Miguelito 3.4%, Herrera 3.1%, Chiriquí 2.8%, Los Santos 2.7%, Bocas del Toro 2.4%, Guna Yala 2.3% y Colón 2.2%; encontrando en las regiones de Colón, Chiriquí, P. Metro P. Oeste y San Miguelito con el mayor porcentaje de criaderos potenciales; eliminándose 34139 recipientes y tratándose 10456 recipientes. Se nebulizan 6057 viviendas y 857 manzanas. Se aplican 41 actas de compromisos y 248 recomendaciones de sanciones.

## Recomendación:

**Para todos las personas que residen en la República de Panamá, se les solicita el apoyo en la concientización de la eliminación de todos los criaderos del mosquito alrededor y dentro de nuestras viviendas; si realizamos esto eliminamos la transmisión del dengue, zika y chikungunya; hazlo por tu familia.**

### - Lo que puede hacer para controlar los mosquitos afuera de su casa

- **Una vez a la semana**, vacíe, restriegue, dé vuelta, cubra o tire cualquier elemento que acumule agua como neumáticos, cubetas, macetas, juguetes, piscinas, bebederos de mascotas, platos de macetas y contenedores de basura. Los mosquitos ponen sus huevos cerca del agua.
  - Tape bien los recipientes para almacenar agua (cubetas, cisternas, barriles para recoger agua de lluvia) para que los mosquitos no puedan entrar para poner los huevos.
  - Para los recipientes sin tapa, use una malla metálica con orificios más pequeños que el tamaño de un mosquito adulto.
  - Use larvicidas para tratar recipientes grandes de agua que no se usan para beber y que no se pueden tapar ni vaciar.
- **Use un insecticida en atomizador para interiores** formulado para matar los mosquitos en las áreas donde descansan.
  - Los mosquitos descansan en áreas húmedas y oscuras como debajo de los muebles de jardín o debajo del cobertizo o en el garaje. Cuando use insecticidas, siempre siga las instrucciones de las etiquetas.
- **Si tiene un pozo séptico**, repare las grietas o las ranuras. Tape las ventilaciones abiertas o las tuberías. Use una malla metálica con orificios más pequeños que el tamaño de un mosquito adulto.

### -Lo que puede hacer para controlar los mosquitos dentro de su casa

- **Instale o repare, o bien use mosquiteros en puertas y ventanas.** No deje las puertas abiertas.
- **Use el aire acondicionado** cuando sea posible.
- **Una vez a la semana**, vacíe, restriegue, dé vuelta, cubra o tire cualquier elemento que acumule agua como floreros y platos de macetas. Los mosquitos ponen sus huevos cerca del agua.
- **Matar los mosquitos dentro de su casa.** Use un vaporizador de interiores para insectos o un insecticida en atomizador para interiores para matar los mosquitos y tratar las áreas donde descansan. Estos productos hacen efecto de inmediato y es posible que sea necesario volver a aplicarlos. Cuando use insecticidas, siempre siga las instrucciones de las etiquetas. Si usa solo insecticidas, no mantendrá su casa libre de mosquitos.
  - Los mosquitos descansan en áreas húmedas y oscuras como debajo de la tina de lavar, en clósets, debajo de los muebles o en el cuarto de lavado.

## Bibliografía

1. <http://www.paho.org/hq/images/stories/AD/HSD/CD/Dengue/2014-cha-distribucion-virus-dengue-53.jpg>



Eliminemos los criaderos